

# DM10

Panel de extensión de una sola puerta  
Ayuda a proporcionar excelentes servicios de seguridad

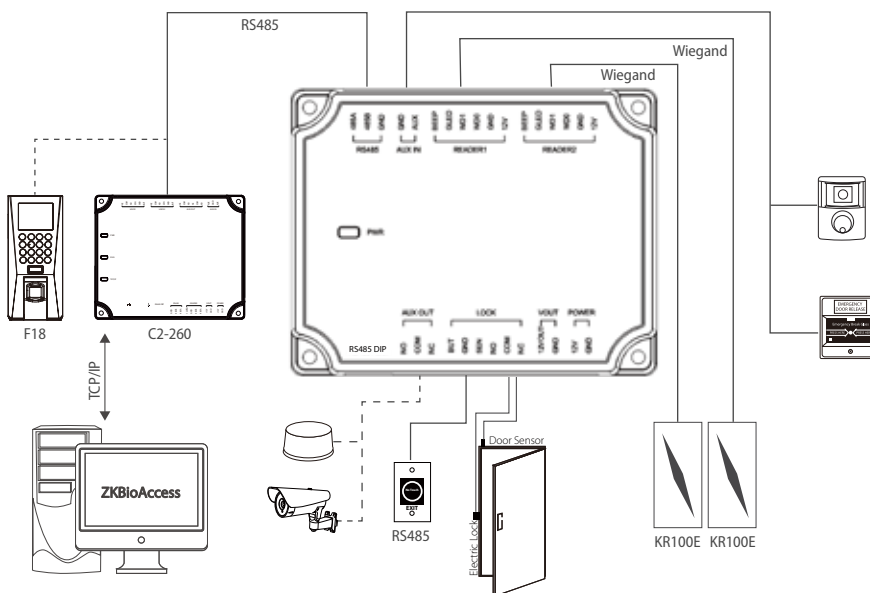


DM10 es un panel de extensión de cerradura de puerta que funciona con dispositivos de control de acceso que pueden conectarse y comunicarse a través de RS485, como F18, Horus, C2-260. DM10 no registra información del usuario. Todos los datos se procesan en dispositivos A&C; DM10 solo controla la cerradura.

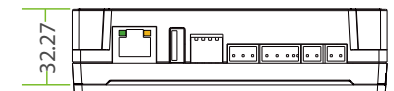
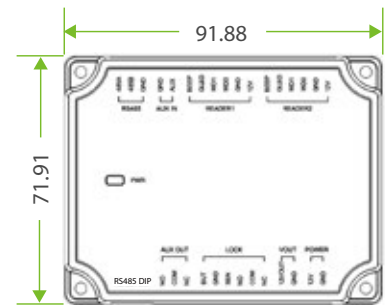
## Especificaciones

- Comunicación RS485
- 2 Lectores Wiegand
- 12V Entrada y salida de energía
- 1 sensor de bloqueo, 1 botón de salida
- 1 ENTRADA AUXILIAR, 1 SALIDA AUXILIAR

## Instalación



## Dimensiones (mm)



## Código ERP

DM10 F02060240

